


Sistema para Desarrollo Integral de la Familia en el Municipio de León, Guanajuato
Estado Analítico del Ejercicio del Presupuesto de Egresos
Clasificación por Objeto del Gasto (Capítulo y Concepto)
Del 01 de Enero al 31 de diciembre del 2024

| Concepto | Egresos | | | | | Subejercicio |
|---|-----------------------|--------------------------------|-----------------------|-----------------------|-----------------------|---------------------|
| | Aprobado | Ampliaciones/ (Reducciones) | Modificado | Devengado | Pagado | |
| | 1 | 2 | 3 = (1 + 2) | 4 | 5 | |
| Servicios Personales | 142,862,354.78 | 1,853,137.78 | 144,715,492.56 | 143,555,492.56 | 143,555,492.56 | 1,160,000.00 |
| Remuneraciones al Personal de Carácter Permanente | 94,084,438.09 | -4,164,216.24 | 89,920,221.85 | 89,920,221.85 | 89,920,221.85 | 0.00 |
| Remuneraciones al Personal de Carácter Transitorio | 0.00 | 3,155,132.67 | 3,155,132.67 | 3,155,132.67 | 3,155,132.67 | 0.00 |
| Remuneraciones Adicionales y Especiales | 13,033,382.36 | 1,619,576.49 | 14,652,958.85 | 14,652,958.85 | 14,652,958.85 | 0.00 |
| Seguridad Social | 24,272,074.89 | -398,814.61 | 23,873,260.28 | 23,873,260.28 | 23,873,260.28 | 0.00 |
| Otras Prestaciones Sociales y Económicas | 11,472,459.44 | 1,641,459.47 | 13,113,918.91 | 11,953,918.91 | 11,953,918.91 | 1,160,000.00 |
| Previsiones | 0.00 | 0.00 | 0.00 | 0.00 | 0.00 | 0.00 |
| Pago de Estimulos a Servidores Públicos | 0.00 | 0.00 | 0.00 | 0.00 | 0.00 | 0.00 |
| Materiales y Suministros | 9,055,020.03 | 3,340,706.34 | 12,395,726.37 | 11,310,196.69 | 11,263,336.91 | 1,085,527.68 |
| Materiales de Administración, Emisión de Documentos y Artículos Oficiales | 1,965,000.00 | 2,327,368.37 | 4,292,368.37 | 3,289,250.97 | 3,289,250.97 | 1,003,117.40 |
| Alimentos y Utensilios | 3,461,940.00 | 902,312.77 | 4,364,252.77 | 4,281,842.49 | 4,279,754.33 | 82,410.28 |
| Materias Primas y Materiales de Producción y Comercialización | 0.00 | 0.00 | 0.00 | 0.00 | 0.00 | 0.00 |
| Materiales y Artículos de Construcción y de Reparación | 935,860.00 | 219,963.09 | 1,155,823.09 | 1,155,823.09 | 1,116,332.09 | 0.00 |
| Productos Químicos, Farmacéuticos y de Laboratorio | 349,920.00 | 68,080.58 | 418,000.58 | 418,000.58 | 417,870.08 | 0.00 |
| Combustibles, Lubricantes y Aditivos | 1,936,800.00 | -91,462.05 | 1,845,337.95 | 1,845,337.95 | 1,840,385.83 | 0.00 |
| Vestuario, Blancos, Prendas de Protección y Artículos Deportivos | 162,500.00 | -147,797.03 | 14,702.97 | 14,702.97 | 14,702.97 | 0.00 |
| Materiales y Suministros Para Seguridad | 0.00 | 0.00 | 0.00 | 0.00 | 0.00 | 0.00 |
| Herramientas, Refacciones y Accesorios Menores | 243,000.03 | 62,240.61 | 305,240.64 | 305,240.64 | 305,240.64 | 0.00 |
| Servicios Generales | 23,546,820.02 | 5,472,059.91 | 29,018,879.93 | 27,776,192.42 | 26,597,696.44 | 1,242,687.51 |
| Servicios Básicos | 1,717,000.00 | 1,251,885.07 | 2,968,885.07 | 1,968,885.07 | 1,968,778.18 | 1,000,000.00 |
| Servicios de Arrendamiento | 50,000.00 | 25,912.76 | 75,912.76 | 75,912.76 | 75,912.76 | 0.00 |
| Servicios Profesionales, Científicos, Técnicos y Otros Servicios | 11,650,966.74 | 360,272.23 | 12,011,238.97 | 12,011,238.10 | 11,176,024.7 | 0.87 |
| Servicios Financieros, Bancarios y Comerciales | 595,000.00 | 81,165.06 | 676,165.06 | 676,165.06 | 676,165.06 | 0.00 |
| Servicios de Instalación, Reparación, Mantenimiento y Conservación | 5,013,853.28 | 531,616.22 | 5,545,469.50 | 5,544,340.76 | 5,207,006.96 | 1,128.74 |
| Servicios de Comunicación Social y Publicidad | 0.00 | 0.00 | 0.00 | 0.00 | 0 | 0.00 |
| Servicios de Traslado y Viáticos | 350,000.00 | 74,271.26 | 424,271.26 | 424,271.26 | 422,935.26 | 0.00 |
| Servicios Oficiales | 1,105,000.00 | 2,769,636.06 | 3,874,636.06 | 3,634,111.62 | 3,629,650.73 | 240,524.44 |
| Otros Servicios Generales | 3,065,000.00 | 377,301.25 | 3,442,301.25 | 3,441,267.79 | 3,441,222.79 | 1,033.46 |
| Transferencias, Asignaciones, Subsidios y Otras Ayudas | 6,282,940.00 | 10,650,597.96 | 16,933,537.96 | 15,788,435.18 | 15,788,234.18 | 1,145,102.78 |
| Transferencias Internas y Asignaciones al Sector Público | 0.00 | 0.00 | 0.00 | 0.00 | 0.00 | 0.00 |
| Transferencias al Resto del Sector Público | 0.00 | 332,940.70 | 332,940.70 | 332,939.90 | 332,939.90 | 0.80 |
| Subsidios y Subvenciones | 0.00 | 0.00 | 0.00 | 0.00 | 0.00 | 0.00 |
| Ayudas Sociales | 6,282,940.00 | 10,317,657.26 | 16,600,597.26 | 15,455,495.28 | 15,455,294.28 | 1,145,101.98 |
| Pensiones y Jubilaciones | 0.00 | 0.00 | 0.00 | 0.00 | 0.00 | 0.00 |
| Transferencias a Fideicomisos, Mandatos y Otros Análogos | 0.00 | 0.00 | 0.00 | 0.00 | 0.00 | 0.00 |
| Transferencias a la Seguridad Social | 0.00 | 0.00 | 0.00 | 0.00 | 0.00 | 0.00 |
| Donativos | 0.00 | 0.00 | 0.00 | 0.00 | 0.00 | 0.00 |
| Transferencias al Exterior | 0.00 | 0.00 | 0.00 | 0.00 | 0.00 | 0.00 |
| Bienes Muebles, Inmuebles e Intangibles | 85,000.00 | 3,292,827.71 | 3,377,827.71 | 3,377,827.71 | 3,377,827.71 | 0.00 |
| Mobiliario y Equipo de Administración | 85,000.00 | 2,211,924.31 | 2,296,924.31 | 2,296,924.31 | 2,296,924.31 | 0.00 |
| Mobiliario y Equipo Educativo y Recreativo | 0.00 | 0.00 | 0.00 | 0.00 | 0.00 | 0.00 |
| Equipo e Instrumental Médico y de Laboratorio | 0.00 | 1,080,903.40 | 1,080,903.40 | 1,080,903.40 | 1,080,903.40 | 0.00 |
| Vehículos y Equipo de Transporte | 0.00 | 0.00 | 0.00 | 0.00 | 0.00 | 0.00 |
| Equipo de Defensa y Seguridad | 0.00 | 0.00 | 0.00 | 0.00 | 0.00 | 0.00 |
| Maquinaria, Otros Equipos y Herramientas | 0.00 | 0.00 | 0.00 | 0.00 | 0.00 | 0.00 |
| Activos Biológicos | 0.00 | 0.00 | 0.00 | 0.00 | 0.00 | 0.00 |

[Handwritten signatures]

| | | | | | | |
|---|-----------------------|----------------------|-----------------------|-----------------------|-----------------------|---------------------|
| Bienes Inmuebles | 0.00 | 0.00 | 0 | 0.00 | 0.00 | 0.00 |
| Activos Intangibles | 0.00 | 0.00 | 0.00 | 0.00 | 0.00 | 0.00 |
| Inversión Pública | 961,976.17 | -961,976.17 | 0.00 | 0.00 | 0.00 | 0.00 |
| Obra Pública en Bienes de Dominio Público | 961,976.17 | -961,976.17 | 0.00 | 0.00 | 0.00 | 0.00 |
| Obra Pública en Bienes Propios | 0.00 | 0.00 | 0.00 | 0.00 | 0.00 | 0.00 |
| Proyectos Productivos y Acciones de Fomento | 0.00 | 0.00 | 0.00 | 0.00 | 0.00 | 0.00 |
| Inversiones Financieras y Otras Provisiones | 0.00 | 0.00 | 0.00 | 0.00 | 0.00 | 0.00 |
| Inversiones Para el Fomento de Actividades Productivas | 0.00 | 0.00 | 0.00 | 0.00 | 0.00 | 0.00 |
| Acciones y Participaciones de Capital | 0.00 | 0.00 | 0.00 | 0.00 | 0.00 | 0.00 |
| Compra de Títulos y Valores | 0.00 | 0.00 | 0.00 | 0.00 | 0.00 | 0.00 |
| Concesión de Préstamos | 0.00 | 0.00 | 0.00 | 0.00 | 0.00 | 0.00 |
| Inversiones en Fideicomisos, Mandatos y Otros Análogos | 0.00 | 0.00 | 0.00 | 0.00 | 0.00 | 0.00 |
| Otras Inversiones Financieras | 0.00 | 0.00 | 0.00 | 0.00 | 0.00 | 0.00 |
| Provisiones para Contingencias y Otras Erogaciones Especiales | 0.00 | 0.00 | 0.00 | 0.00 | 0.00 | 0.00 |
| Participaciones y Aportaciones | 0.00 | 0.00 | 0.00 | 0.00 | 0.00 | 0.00 |
| Participaciones | 0.00 | 0.00 | 0.00 | 0.00 | 0.00 | 0.00 |
| Aportaciones | 0.00 | 0.00 | 0.00 | 0.00 | 0.00 | 0.00 |
| Convenios | 0.00 | 0.00 | 0.00 | 0.00 | 0.00 | 0.00 |
| Deuda Pública | 0.00 | 0.00 | 0.00 | 0.00 | 0.00 | 0.00 |
| Amortización de la Deuda Pública | 0.00 | 0.00 | 0.00 | 0.00 | 0.00 | 0.00 |
| Intereses de la Deuda Pública | 0.00 | 0.00 | 0.00 | 0.00 | 0.00 | 0.00 |
| Comisiones de la Deuda Pública | 0.00 | 0.00 | 0.00 | 0.00 | 0.00 | 0.00 |
| Gastos de la Deuda Pública | 0.00 | 0.00 | 0.00 | 0.00 | 0.00 | 0.00 |
| Costo por Coberturas | 0.00 | 0.00 | 0.00 | 0.00 | 0.00 | 0.00 |
| Apoyos Financieros | 0.00 | 0.00 | 0.00 | 0.00 | 0.00 | 0.00 |
| Adeudos de Ejercicios Fiscales Anteriores (Adefas) | 0.00 | 0.00 | 0.00 | 0.00 | 0.00 | 0.00 |
| Total del Gasto | 182,794,111.00 | 23,647,353.53 | 206,441,464.53 | 201,808,146.56 | 200,582,587.80 | 4,633,317.97 |



Directora General
Lic. Andrea López Gutiérrez



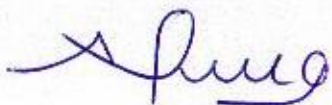
Directora Administrativa
C.P. María de la Luz Ivette Lazcano Salinas



Coord. De Presupuesto
I.I. Mauricio Escobedo Barco

Sistema para Desarrollo Integral de la Familia en el Municipio de León, Guanajuato
Estado Analítico del Ejercicio del Presupuesto de Egresos
Clasificación Económica (por Tipo de Gasto)
Del 01 de Enero al 31 de diciembre del 2024

| Concepto | Egresos | | | | | Subejercicio |
|---|-----------------------|--------------------------------|-----------------------|-----------------------|-----------------------|---------------------|
| | Aprobado | Ampliaciones/ (Reducciones) | Modificado | Devengado | Pagado | |
| | 1 | 2 | 3 = (1 + 2) | 4 | 5 | |
| Gasto Corriente | 182,794,111.00 | 23,647,353.53 | 206,441,464.53 | 201,808,146.56 | 200,582,587.80 | 4,633,317.97 |
| Gasto de Capital | 0 | 0 | 0 | 0 | 0 | 0 |
| Amortización de la Deuda y Disminución de Pasivos | 0 | 0 | 0 | 0 | 0 | 0 |
| Pensiones y Jubilaciones | 0 | 0 | 0 | 0 | 0 | 0 |
| Participaciones | 0 | 0 | 0 | 0 | 0 | 0 |
| Total del Gasto | 182,794,111.00 | 23,647,353.53 | 206,441,464.53 | 201,808,146.56 | 200,582,587.80 | 4,633,317.97 |



Directora General
 Lic. Andrea López Gutiérrez



Directora Administrativa
 C.P. María de la Luz Ivette Lazzano Salinas



Coord. De Presupuesto
 I.I. Mauricio Escobedo Barco


| Sistema para Desarrollo Integral de la Familia en el Municipio de León, Guanajuato | | | | | | |
|--|-----------------------|--------------------------------|-----------------------|-----------------------|-----------------------|---------------------|
| Estado Analítico del Ejercicio del Presupuesto de Egresos | | | | | | |
| Clasificación Administrativa | | | | | | |
| Del 01 de Enero al 31 de diciembre del 2024 | | | | | | |
| Concepto | Egresos | | | | | Subejercicio |
| | Aprobado | Ampliaciones/ (Reducciones) | Modificado | Devengado | Pagado | |
| | 1 | 2 | 3 = (1 + 2) | 4 | 5 | |
| Sistema para Desarrollo Integral de la Familia en el Municipio de León, G. Dependencia a Unidad Administrativa 2 Dependencia a Unidad Administrativa 3 Dependencia a Unidad Administrativa 4 Dependencia a Unidad Administrativa 5 Dependencia a Unidad Administrativa 7 Dependencia a Unidad Administrativa 8 Dependencia a Unidad Administrativa xx | 182,794,111.00 | 23,647,353.53 | 206,441,464.53 | 201,808,146.56 | 200,582,567.80 | 4,833,317.97 |
| Total del Gasto | 182,794,111.00 | 23,647,353.53 | 206,441,464.53 | 201,808,146.56 | 200,582,567.80 | 4,833,317.97 |


| Gobierno (Federal/Estatal/Municipal) de León | | | | | | |
|---|----------|--------------------------------|-------------|-----------|--------|--------------|
| Estado Analítico del Ejercicio del Presupuesto de Egresos | | | | | | |
| Clasificación Administrativa | | | | | | |
| Del 01 de Enero al 31 de diciembre del 2024 | | | | | | |
| Concepto | Egresos | | | | | Subejercicio |
| | Aprobado | Ampliaciones/ (Reducciones) | Modificado | Devengado | Pagado | |
| | 1 | 2 | 3 = (1 + 2) | 4 | 5 | |
| Poder Ejecutivo Poder Legislativo Poder Judicial Organos Autónomos | | | | | | |
| Total del Gasto | | | | | | |

| Sector Paraestatal del Gobierno (Federal/Estatal/Municipal) de León | | | | | | |
|--|-----------------------|--------------------------------|-----------------------|-----------------------|-----------------------|---------------------|
| Estado Analítico del Ejercicio del Presupuesto de Egresos | | | | | | |
| Clasificación Administrativa | | | | | | |
| Del 01 de Enero al 31 de diciembre del 2024 | | | | | | |
| Concepto | Egresos | | | | | Subejercicio |
| | Aprobado | Ampliaciones/ (Reducciones) | Modificado | Devengado | Pagado | |
| | 1 | 2 | 3 = (1 + 2) | 4 | 5 | |
| Entidades Paraestatales y Fideicomisos No Empresariales y No Financieros | 182,794,111.00 | 23,647,353.53 | 206,441,464.53 | 201,808,146.56 | 200,582,567.80 | 4,833,317.97 |
| Instituciones Públicas de la Seguridad Social | | | | | | |
| Entidades Paraestatales Empresariales No Financieras con Participación Estatal Mayoritaria | | | | | | |
| Fideicomisos Empresariales No Financieros con Participación Estatal Mayoritaria | | | | | | |
| Entidades Paraestatales Empresariales Financieras Monetarias con Participación Estatal Mayoritaria | | | | | | |
| Entidades Paraestatales Financieras No Monetarias con Participación Estatal Mayoritaria | | | | | | |
| Fideicomisos Financieros Públicos con Participación Estatal Mayoritaria | | | | | | |
| Total del Gasto | 182,794,111.00 | 23,647,353.53 | 206,441,464.53 | 201,808,146.56 | 200,582,567.80 | 4,833,317.97 |




Directora General
Lic. Andrea López Gutiérrez


Directora Administrativa
C.P. María de la Luz Ivette Lazcano Salinas



Coord. De Presupuesto
I.I. Mauricio Escobedo Barco

Sistema para Desarrollo Integral de la Familia en el Municipio de León, Guanajuato
Estado Analítico del Ejercicio del Presupuesto de Egresos
Clasificación Funcional (Finalidad y Función)
Del 01 de Enero al 31 de diciembre del 2024

| Concepto | Egresos | | | | | Subejercicio |
|---|-----------------------|--------------------------------|-----------------------|-----------------------|-----------------------|---------------------|
| | Aprobado | Ampliaciones/ (Reducciones) | Modificado | Devengado | Pagado | |
| | 1 | 2 | 3 = (1 + 2) | 4 | 5 | |
| Gobierno | 0.00 | 0.00 | 0.00 | 0.00 | 0.00 | 0.00 |
| Legislación | 0.00 | 0.00 | 0.00 | 0.00 | 0.00 | 0.00 |
| Justicia | 0.00 | 0.00 | 0.00 | 0.00 | 0.00 | 0.00 |
| Coordinación de la Política de Gobierno | 0.00 | 0.00 | 0.00 | 0.00 | 0.00 | 0.00 |
| Relaciones Exteriores | 0.00 | 0.00 | 0.00 | 0.00 | 0.00 | 0.00 |
| Asuntos Financieros y Hacendarios | 0.00 | 0.00 | 0.00 | 0.00 | 0.00 | 0.00 |
| Seguridad Nacional | 0.00 | 0.00 | 0.00 | 0.00 | 0.00 | 0.00 |
| Asuntos de Orden Público y de Seguridad Interior | 0.00 | 0.00 | 0.00 | 0.00 | 0.00 | 0.00 |
| Otros Servicios Generales | 0.00 | 0.00 | 0.00 | 0.00 | 0.00 | 0.00 |
| Desarrollo Social | 182,794,111.00 | 23,647,353.53 | 206,441,464.53 | 201,808,146.56 | 200,582,587.80 | 4,633,317.97 |
| Protección Ambiental | 0.00 | 0.00 | 0.00 | 0.00 | 0.00 | 0.00 |
| Vivienda y Servicios a la Comunidad | 0.00 | 0.00 | 0.00 | 0.00 | 0.00 | 0.00 |
| Salud | 0.00 | 0.00 | 0.00 | 0.00 | 0.00 | 0.00 |
| Recreación, Cultura y Otras Manifestaciones Sociales | 0.00 | 0.00 | 0.00 | 0.00 | 0.00 | 0.00 |
| Educación | 0.00 | 0.00 | 0.00 | 0.00 | 0.00 | 0.00 |
| Protección Social | 0.00 | 0.00 | 0.00 | 0.00 | 0.00 | 0.00 |
| Otros Asuntos Sociales | 182,794,111.00 | 23,647,353.53 | 206,441,464.53 | 201,808,146.56 | 200,582,587.80 | 4,633,317.97 |
| Desarrollo Económico | 0.00 | 0.00 | 0.00 | 0.00 | 0.00 | 0.00 |
| Asuntos Económicos, Comerciales y Laborales en General | 0.00 | 0.00 | 0.00 | 0.00 | 0.00 | 0.00 |
| Agropecuaria, Silvicultura, Pesca y Caza | 0.00 | 0.00 | 0.00 | 0.00 | 0.00 | 0.00 |
| Combustibles y Energía | 0.00 | 0.00 | 0.00 | 0.00 | 0.00 | 0.00 |
| Minería, Manufacturas y Construcción | 0.00 | 0.00 | 0.00 | 0.00 | 0.00 | 0.00 |
| Transporte | 0.00 | 0.00 | 0.00 | 0.00 | 0.00 | 0.00 |
| Comunicaciones | 0.00 | 0.00 | 0.00 | 0.00 | 0.00 | 0.00 |
| Turismo | 0.00 | 0.00 | 0.00 | 0.00 | 0.00 | 0.00 |
| Ciencia, Tecnología e Innovación | 0.00 | 0.00 | 0.00 | 0.00 | 0.00 | 0.00 |
| Otras Industrias y Otros Asuntos Económicos | 0.00 | 0.00 | 0.00 | 0.00 | 0.00 | 0.00 |
| Otras no Clasificadas en Funciones Anteriores | 0.00 | 0.00 | 0.00 | 0.00 | 0.00 | 0.00 |
| Transacciones de la Deuda Pública / Costo Financiero de la Deuda | 0.00 | 0.00 | 0.00 | 0.00 | 0.00 | 0.00 |
| Transferencias, Participaciones y Aportaciones Entre Diferentes Niveles y | | | | | | |
| Ordenes de Gobierno | 0.00 | 0.00 | 0.00 | 0.00 | 0.00 | 0.00 |
| Saneamiento del Sistema Financiero | 0.00 | 0.00 | 0.00 | 0.00 | 0.00 | 0.00 |
| Adeudos de Ejercicios Fiscales Anteriores | 0.00 | 0.00 | 0.00 | 0.00 | 0.00 | 0.00 |
| Total del Gasto | 182,794,111.00 | 23,647,353.53 | 206,441,464.53 | 201,808,146.56 | 200,582,587.80 | 4,633,317.97 |



Directora General
 Lic. Andrea López Gutiérrez



Directora Administrativa
 C.P. Maria de la Luz Ivette Lazzano Salinas



Coord. De Presupuesto
 I.I. Mauricio Escobedo Barco